

# PİYASA YORUMU

## ARAŞTIRMA

 **HALKYATIRIM**

[halkyatirim.com.tr](http://halkyatirim.com.tr) | 444 42 55

## ABD piyasaları, güçlü 3Ç23 büyüme verisinin sıkılaştırma politikasının devamında neden olduğu endişelerine ek olarak, teknoloji sektörü bilançolarındaki olumsuz görünümün risk algısını olumsuz etkilemesiyle satıcılı seyir izledi

### Dün piyasalarda neler oldu?

Dün ABD piyasaları, beklentileri aşan 3Ç23 büyüme verisinin sıkılaştırma politikasının devamında neden olduğu endişelerine ek olarak, teknoloji sektörü bilançolarındaki olumsuz görünümün risk algısını olumsuz etkilemesiyle satıcılı seyir izledi.

Makro veriler cephesinde, ABD ekonomisi, 3Ç23'te tüketici harcamalarındaki artışın etkisiyle yıllıklandırılmış çeyreksel bazda %4,9 ile yaklaşık iki yılın en hızlı büyümesini gerçekleştirdi. Ayrıca makroekonomik büyüme görünümünün ikinci çeyrekteki hızın iki katından fazla hızlandığı takip ediliyor. Ekonominin ana büyüme motoru olan kişisel harcamalar da %4 artışla 2021'den bu yana en büyük artışı gerçekleştirdi. Bununla birlikte yakından izlenen bir temel enflasyon ölçüsü olan PCE Fiyat Endeksi de %2,4 ile 2020'den bu yana en yavaş hızına geriledi. Dünyanın en büyük ekonomisi, yüksek fiyatlar ve borçlanma maliyetlerindeki hızlı artış karşısında kararlılığını koruyarak tahminlerin beklentilerini defalarca gölgede bıraktı ve resesyon korkularını hafifletti.

Tahvil faizleri cephesinde ise 1 Kasım'da gerçekleşecek olan Kasım ayı FOMC toplantısında federal fonlama oranında değişikliğe gidilmeyerek faiz artırımı döngüsünün sonlandırılacağı yönünde yoğunlaşan beklentilerle hafif düşüş eğilimi görüldü. Gün içinde %4,99 seviyesini test eden 10 yıllık tahvil faizi %4,84 seviyesine yakınsarken, 2 yıllık tahvil faizi ise %5,04 seviyesine hafif geriledi.

Faiz artırımı beklentilerine baktığımızda, Kasım ayı FOMC toplantısında federal fonlama oranının %5,25-5,50 bandında sabit bırakılacağı beklentisi piyasada %98,6 oranında fiyatlanıyor. Bu oran geçen hafta başında %99,6 seviyesindeydi. Aralık ayı toplantısı için de federal fonlama oranının sabit tutulacağı beklentisi piyasada %79,1 seviyesinde fiyatlanıyor. Bu oran önceki gün %69,1, geçen hafta başında ise %69,9 seviyesindeydi. Bu arada VIX endeksi ise 21 seviyesini aştı.

S&P 500 endeksi %1,18 düşüşle 4.137,23 ile 4.200 kritik seviyesinin altında kapatırken, Nasdaq endeksi %1,76 değer kaybıyla 12.595,61 seviyesinden kapandı. Dow Jones endeksi ise %0,76 kayıpla 32.784,30 seviyesinden kapandı.

### Bugün ne bekliyoruz?

Bu sabah Asya piyasalarında ise pozitif seyir hakim. Özellikle, ABD ekonomisindeki güçlü büyüme performansı, Çin sanayi sektörü karlılığının artış eğilimini sürdürmesi ve dün açıklanan Amazon'un 3Ç23 finansallarının piyasa beklentilerini aşmasının olumlu yansımaları piyasalardaki görünümün temelini oluşturuyor. Makro veriler cephesinde Ağustos ayında yıllık bazda %17,2 artış kaydeden Çin sanayi sektörü karlılığı verisinin Eylül ayında hafif

yavaşlama göstermesine karşın %11,9 artış kaydetti. Ayrıca, Çin Dışişleri Bakanı Wang ve ABD Dışişleri Bakanı Blinken'in gerçekleştirdiği toplantıdan iki ülke arasındaki diyalogun artırılması ve yanlış anlaşılmaların giderilmesi konusunda yükselen mesajlar da piyasalardaki olumlu görünümü destekleyen bir diğer katalist olarak öne çıkıyor. Bilançolar cephesinde de Amazon'un bu yılın üçüncü çeyreğinde elde ettiği gelir, geçen senenin aynı dönemine kıyasla yaklaşık yüzde 13 artarak 143,1 milyar dolara ulaştı. Şirketin net satışları, 2022'nin üçüncü çeyreğinde 127,1 milyar dolar olarak kaydedilmişti. Amazon'un net kârı da üçüncü çeyrekte 9,9 milyar dolar oldu. Şirket, geçen yılın aynı döneminde 2,9 milyar dolarlık kar açıklamıştı. E-ticaret devinin hisse başına net kârı ise bu yılın üçüncü çeyreğinde 94 sent olarak hesaplandı. Şirket, geçen yılın döneminde hisse başına 28 sent kâr etmişti. Bu çerçevede Hang Seng ve Shenzhen Component endekslerinde yükselişlerin %1'i aştığını gözlemliyoruz.

ABD vadelielerde de toparlanma eğilimi hakim.

Bugün ABD cephesinde kişisel gelir, kişisel harcamalar, PCE deflatörü ve Kansas Fed hizmet aktivite endeksi verilerine ek olarak Michigan tüketici güveni verisinin revizyonu takip edilecek. Kişisel gelirler ve kişisel harcamalar Eylül ayı verilerinin aylık bazda sırasıyla %0,4 ve %0,5 artışlar kaydetmesi bekleniyor. PCE deflatörü verisinin aylık bazda %0,3, yıllık bazda da %3,4 artışlar kaydetmesi bekleniyor. Çekirdek veriye ilişkin beklentiler de aylık ve yıllık bazda sırasıyla %0,3 ve %3,7 artışlar görüleceği yönünde. Kansas Fed hizmet aktivitesi Ekim ayı verisine ilişkin olarak ise piyasa beklentisi bulunmuyor. Hatırlanacağı üzere Eylül ayı verisi aylık bazda 3 puan artışla 2 puan seviyesine yükselmişti. Aylık bazda 5,1 puan düşüşle 63 seviyesine gerileyen Michigan tüketici hissiyatı öncü verisinin de aynı seviyede teyit edilmesi bekleniyor.

### Gelecek gündemde neler var?

Önümüzdeki Pazartesi günü ABD'de Dallas Fed imalat aktivitesi verisi takip edilecek. Hatırlanacağı üzere Eylül ayı verisi aylık bazda 0,9 puan düşüşle -18,1 seviyesine gerilemişti. Euro Bölgesi'nde de ekonomik, sanayi ve hizmet güven endeksleri verilerine ek olarak tüketici güveni verisinin revizyonu takip edilecek. Ekonomik güven endeksi Eylül ayı verisi aylık bazda 0,3 puan düşüşle 93,3 seviyesine gerilemişti. Sanayi güven endeksi ise 0,9 puan artışla -9 seviyesine yükselmişti. Hizmet güven endeksi de 0,4 puan düşüşle 4,2 seviyesine gerilemişti. Hatırlanacağı üzere Eylül ayı öncü verisi aylık bazda 0,1 puan düşüşle -17,9 seviyesine gerilemişti.

## ABD Piyasaları

Değişimler	Kapanış	Günlük değ.	Haftalık değ.	Aylık değ.	Yıllık değ.
Dow Jones	32,784.3	▼ -0.76%	▼ -1.04%	▼ -5.18%	▼ -1.31%
Nasdaq	12,595.6	▼ -1.76%	▼ -2.99%	▼ -8.47%	▲ 20.21%
S&P 500 Vadeli*	4,181.0	▲ 0.59%	▼ -1.59%	▼ -6.29%	▲ 7.99%

## Avrupa Piyasaları

Değişimler	Kapanış	Günlük değ.	Haftalık değ.	Aylık değ.	Yıllık değ.
Dax	14,731.1	▼ -1.08%	▼ -0.46%	▼ -6.44%	▲ 4.69%
FTSE 100	7,354.6	▼ -0.81%	▼ -0.64%	▼ -1.65%	▼ -2.11%
MSCI Europe	1,751.2	▼ -0.92%	▼ -0.52%	▼ -6.09%	▼ -0.10%

## Asya Piyasaları ve Asya GOÜ Piyasaları

Değişimler	Kapanış	Günlük değ.	Haftalık değ.	Aylık değ.	Yıllık değ.
Shanghai Bileşik*	3,014.2	▲ 0.87%	▲ 1.04%	▼ -3.29%	▼ -1.94%
Kospi	2,300.8	▲ 0.08%	▼ -3.12%	▼ -9.69%	▲ 2.88%
Hong Kong*	17,295.3	▲ 1.47%	▼ 0.00%	▼ -4.98%	▼ -12.39%
S&P BSE Sensex - Hindistan	63,672.5	▲ 0.81%	▼ -2.64%	▼ -4.39%	▲ 4.15%
IDX Composite - Endonezya	6,772.8	▲ 0.87%	▼ -1.11%	▼ -2.19%	▼ -1.27%
TAIEX - Tayvan	16,139.5	▲ 0.41%	▼ -1.83%	▼ -2.63%	▲ 14.59%
MSCI GOU Asya	487.0	▼ -1.42%	▼ -2.00%	▼ -6.87%	▼ -5.16%

## Diğer Gelişmekte Olan Ülke Piyasaları

Değişimler	Kapanış	Günlük değ.	Haftalık değ.	Aylık değ.	Yıllık değ.
BIST 100 - Türkiye	7,662.1	▲ 3.19%	▲ 2.02%	▼ -7.97%	▲ 39.90%
MOEX - Rusya	3,223.9	▼ -1.27%	▼ -1.39%	▲ 2.58%	▲ 50.15%
WIG - Polonya	70,779.1	▲ 0.79%	▲ 3.54%	▲ 6.37%	▲ 22.80%
Prag SE - Prag	1,345.8	▲ 0.01%	▲ 0.31%	▲ 1.82%	▲ 11.59%
S&P/BMV IPC - Meksika	49,173.4	▲ 0.83%	▲ 1.86%	▼ -6.35%	▼ -0.70%
Merval - Arjantin	673,102.8	▼ -1.91%	▼ -11.91%	▲ 26.39%	▲ 237.63%
Tel Aviv 35 - İsrail	1,605.2	▼ -0.73%	▼ -3.85%	▼ -12.12%	▼ -10.67%
Tedavul All - Suudi Arabistan	10,408.9	▼ -0.91%	▼ -2.31%	▼ -7.19%	▼ -0.66%
FTSE/JSE All - Endonezya	69,930.5	▼ -0.49%	▼ -0.38%	▼ -5.05%	▼ -4.98%
DFM General - Birleşik Arap Emirlikleri	3,782.0	▼ -1.54%	▼ -0.69%	▼ -7.02%	▲ 13.62%

\*Haftalık değişim, önceki haftanın son işlem günü; aylık değişim, önceki ayın son işlem günü; yıllık değişim ise yılın son işlem gününe göre değişimi ifade eder.



## TCMB'nin sadeleştirme adımlarının desteğinde endeksin güne alıcılı başlangıç yapacağını tahmin ediyoruz

### Dün piyasalarda neler oldu?

Güne %1,23 artışla 7.516,50 puandan başlangıç yapan BIST 100 endeksi, sabah saatlerinde 7.601 seviyesine kadar yükseldikten sonra bu seviyeden tetiklenen realizasyonlar sonrasında 7.395 seviyesini test etti. Bu seviyede yoğunlaşan alımların ardından gün içinde 7.741 seviyesine kadar yükseldikten sonra gelen hafif realizasyonların ardından endeks %3,19 düşüşle 7.662,05 seviyesinden tamamladı. Bankacılık endeksi günü %2,35, sanayi endeksi ise günü %3,47 yükselişle tamamladı. Günlük işlem hacmi ise 142 milyar TL seviyesinde gerçekleşti.

### Bugün ne bekliyoruz?

TCMB'nin sadeleştirme adımlarının desteğinde endeksin güne alıcılı başlangıç yapacağını tahmin ediyoruz.

Bugün yurt içinde veri akışı sakin seyredecek.

### Gelecek gündemde neler var?

Önümüzdeki Pazartesi günü yurt içinde ekonomik güven endeksi verisi izlenecek. Hatırlanacağı üzere Eylül ayı verisi aylık bazda 1,3 puan artışla 95,4 seviyesine yükselmişti. Salı günü de dış ticaret dengesi ve yabancı turist girişleri verileri takibimizde olacak. Hatırlanacağı üzere Ağustos ayı dış ticaret dengesi verisi 8,66 mlr dolar açık olarak gerçekleşmişti. Yabancı turist girişleri de aynı dönemde yıllık bazda %5,7 artış kaydetmişti. Çarşamba günü de imalat PMI verisini izleyeceğiz. Hatırlanacağı üzere Eylül ayı verisi aylık bazda 0,6 puan artışla 49,6 seviyesine yükselmişti.

#### BIST Verileri

Endeksler	BIST 100	BIST Banka	BIST Sınai
Kapanış	7,662.1	7,981.3	12,426.0
Günlük Değ.	▲ 3.19%	▲ 2.35%	▲ 3.47%
Haftalık Değ.	▼ -3.43%	▼ -3.31%	▼ -3.29%
Yıllık Değ.	▲ 39.08%	▲ 58.75%	▲ 39.55%
Hacim (milyar TL)	139.3	25.0	63.1
Günlük Değ.	▲ 13.02%	▲ 68.88%	▲ 2.34%
3 Aylık Ortalama Hacim (milyar TL)	145.5	23.3	80.0
Günlük Değ. - 3 Aylık Ort.	▼ -4.28%	▲ 7.32%	▼ -21.22%

\*Haftalık değişim, önceki haftanın son işlem günü; yıllık değişim ise yılın son işlem gününe göre değişimi ifade eder.

#### Türkiye Kapanışının Ardından Piyasalar

	Türkiye Kapanışı	Türkiye Açılışı Öncesi	Değişim
\$/TL	28.1640	28.1634	▼ 0.00%
€/€	1.0541	1.0566	▲ 0.24%
\$/¥	150.37	150.19	▼ -0.12%
Altın	1,979.9	1,986.5	▲ 0.33%

\*Türkiye Açılışı Öncesi için belirtilen rakamlar, bir önceki günün kapanış verileridir.

#### Türkiye - Ülke Risk Primleri (CDS)

Değişimler	26/10/23	Günlük değ.	Haftalık değ.	Aylık değ.	Yıllık değ.
Türkiye 2 Yıllık	294.6	● 0.43%	● 0.38%	● 11.5%	● -50.7%
Türkiye 5 Yıllık	410.4	● 0.04%	● -2.77%	● 4.6%	● -37.3%
Türkiye 10 Yıllık	466.8	● -0.42%	● -3.75%	● 1.6%	● -23.5%

## Tahvil ve Döviz Piyasasında Fiyatlamalar

Küresel tarafta ABD ekonomisi 3.çeyrekte tüketici harcamalarının etkisiyle yıllık bazda %4,9 büyüdü. Avrupa tarafında, ECB politika faizini beklentiler dahilinde %4,5 ile sabit bıraktı. Veriler sonrası tahvil piyasaları alıcılı seyir izlerken, gün içinde ABD 10 yıllık tahvil faizi 4 bp azalışla %4,91, Almanya 10 yıllık tahvil faizi 3 bp azalışla %2,85'den işlem gördü.

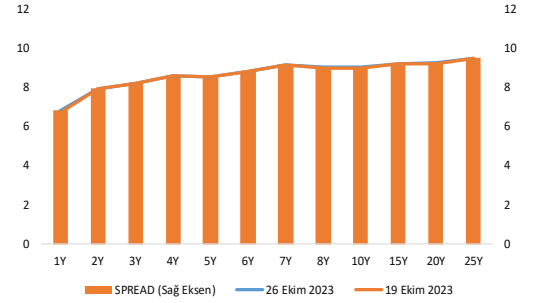
Türkiye'nin 5 yıllık CDS risk primi 2 bp artışla 419 bp'a yükselirken, Eylül 2033 vadeli 10 yıllık Eurobond faiz getirisi 5 bp artışla %9,06 seviyesine yükseldi. Döviz tarafında, majör para birimleri Dolar'a karşı değer kaybeti. Euro/Dolar paritesi 1,0536 seviyesine gerilerken, Dolar Endeksi 106,828 seviyesine yükseldi. Dolar / TL kuru ise 28,16 seviyesinden işlem gördü.

Yurt içi tarafta, TCMB politika faizini beklentiler doğrultusunda 500 bp arttırarak %35'e yükseltirken, karar metninde 'Kurul, dezenflasyonun en kısa sürede tesisi, enflasyon beklentilerinin çıpalandırılması ve fiyatlandırma davranışlarındaki bozulmanın kontrol altına alınması için parasal sıkılaştırma sürecinin devamına karar vermiştir.' ifadesine yer verildi. Karar sonrası kısa vadeli TL tahviller satıcılı seyir izledi. Ekim 2025 vadeli 2 yıllık gösterge tahvil faizi 76 bp artışla %33,52'ye yükselirken, 10 yıllık tahvil faizi ise 8 bp azalışla %27,50 seviyesinden günü tamamladı. BIST Kesin Alım Satım Pazarında işlem hacmi 5 milyar TL'ye yükseldi.

20 Ekim ile biten haftada yurt dışı yerleşiklerin DİBS stokunda, piyasa ve kur hareketlerinden arındırılmış haftalık değişimlere göre 8,5 Milyon Dolar artış olurken, özel sektör borçlanma aracı stokunda 700 Bin Dolar azalış gerçekleşti. İlgili haftada DİBS stoku 81,8 Milyar TL artırarak 2,97 Trilyon TL nominal olurken, aynı hafta YD yerleşiklerin DİBS stoku ise 335 Milyon TL artışla 26,7 Milyar TL seviyesine yükseldi. Böylece YD yerleşiklerin DİBS stoku içindeki payı %0,90'a geriledi. Yurt içi yerleşiklerin döviz mevduatlarında ise parite etkisinden arındırılmış olarak toplamda yaklaşık 456 milyon dolar artış izlenirken, gerçek kişilerde 451 milyon dolar azalış, tüzel kişilerde ise 907 milyon dolar artış görüldü.

10 Yıllık Tahvil Faizleri (\$ / € / £ / ¥)				
Ülkeler	Son Getiri (%)	Net Değişim		
		Günlük	Haftalık	Ybb
Türkiye	9.06	0.05	-0.06	0.14
ABD	4.91	-0.04	-0.01	1.04
İngiltere	4.59	-0.02	-0.06	0.93
Almanya	2.85	-0.03	-0.04	0.28
Fransa	3.48	-0.04	-0.04	0.38
İspanya	3.96	-0.05	-0.04	0.34
İtalya	4.84	-0.07	-0.08	0.15

Verim Eğrisi (\$) & Haftalık Değişim



Gelişmekte Olan Ülke Para Birimleri				
	Son Fiyat	Değişim (%)		
		Günlük	Haftalık	Ybb
Türk Lirası	28.16	0.09	0.62	50.53
G. Afrika Randı	19.00	-0.89	0.05	11.69
Rus Rublesi	93.46	-0.58	-2.09	27.15
Meksika Pesosu	18.28	-0.27	0.22	-6.21
Kore Wonu	1,358	0.38	0.60	7.89
Hindistan Rupee	83.25	0.05	-0.01	0.66
Endonezya Rupia	15,910	-0.07	0.25	2.48
Macar Forinti	363.14	-0.24	0.69	-2.66
Brezilya Reali	5.01	0.25	-0.51	-5.26

TL Piyasa Faiz Oranları	
	(%)
Politika Faizi (Haftalık Borç verme)	30.00
Gecelik Borç Al. /Borç Ver. Faizi	28.50 / 31.50
Geç Lik. Pen. Borç Verme Faizi	34.50
TCMB Ağır. Ort. Fon.	30.00
TLREF	28.51
TCMB Toplantı Tarihi	26 Ekim 2023

## Yurt İçi Haberler

**Ticaret Bakanlığı** tarafından yapılan açıklamaya göre, Bolat'ın ziyareti, Mısır Ticaret ve Sanayi Bakanı Ahmed Samir Saleh'in daveti üzerine gerçekleştirilecek. Türkiye ve Mısır arasındaki ticari ve ekonomik ilişkileri daha da geliştirmek amacıyla Bakanlıkça organize edilen geziye, ülkenin önde gelen iş insanlarından oluşan ticaret heyeti de katılacak. 10'u sivil toplum kuruluşu başkanı olmak üzere 113 iş insanının dahil olduğu ziyaret programında, Türkiye ile Mısır iş dünyası arasındaki ticari ve ekonomik ilişkilerin ileri seviyeye taşınması hedefleniyor. Bakan Bolat, Türk ve Mısır iş çevreleriyle yuvarlak masa toplantısında bir araya gelecek, Mısır Ticaret ve Sanayi Bakanı Saleh ile ikili görüşme yapacak. Söz konusu görüşmede, 10 milyar dolar civarında gerçekleşen Türkiye-Mısır ticaret hacminin 5 yıl içinde 15 milyar dolara çıkarılmasına yönelik yol haritası çizilecek, Türkiye ve Mısır arasında 24-25 Ekim'de gerçekleştirilen Teknik Danışma Toplantısı ve Serbest Ticaret Anlaşması 5. Ortak Komite Toplantısı'nda kaydedilen gelişmeler de ele alınacak.

**TCMB**, Haziran ayından beri yüklü faiz artırımları uygulamasını dün gerçekleşen toplantısında da sürdürdü. PPK toplantısında, geçen aya benzer şekilde 500 baz puanlık artışla, Haziran'dan beri gerçekleşen kümülatif faiz artışını 26,5 puana çıkardı. Politika faizi de bu süreçte %8,5'ten %35'e ulaştı.

**Türk Eximbank**, uluslararası piyasalarda 500 milyon dolar tutarında tahvil ihracı gerçekleştirdi. Türk Eximbank'tan yapılan açıklamaya göre, başta Avrupa, ABD ve Asya olmak üzere farklı coğrafyalarda yerleşik 120'ye yakın uluslararası yatırımcının ilgi gösterdiği yurt dışı tahvil ihracına, ihraç tutarının yaklaşık 4 katı talep geldi. Söz konusu tutar, 31 Ekim'de bankanın hesaplarına geçecek. Tahvil ihracının yüzde 42'si Amerika'daki, yüzde 39'u İngiltere'deki, yüzde 10'u Orta Doğu'daki yatırımcılara satıldı. Yatırımcıların yüzde 71'i dünya çapında tanınmış varlık yönetim şirketlerinden oluşuyor.

**Uluslararası İmar ve Kalkınma Bankası (IBRD)**, Türkiye'ye deniz üstü rüzgar enerjisi santrali (RES) saha geliştirme çalışmalarında kullanılmak üzere 7,9 milyon euro hibe kaynak sağlayacak.

**TCMB**, bankacılık sisteminde Türk lirasının payını artırmaya yönelik adımlarla birlikte sadeleşme kapsamında ihracat kredileri ve firmaların krediye erişimine yönelik uygulama kolaylıkları getirdi. Buna göre, firmaların krediye erişimini kolaylaştırmak amacıyla bankalarca kullanılan krediler için %30 oranında menkul kıymet tesis edilmesi uygulaması ile fatura karşılığı kredi uygulaması sona erdirildi. Bankaların TL ticari kredilere referans oranının 1,8 katının üzerinde uyguladıkları faiz oranına göre menkul kıymet tesisi uygulaması kaldırılacak. Faktoring şirketlerinin faktoring alacaklarına referans oranının 2,7 katının üzerinde uyguladıkları faiz oranına göre menkul kıymet tesisi uygulaması da sona erdirildi. İhracat kredilerini desteklemek amacıyla net ihracatçılık kriterinin hesaplanmasında firmaların yatırım malı ithalatı hesaplama dahil edilmeyecek. Böylece menkul kıymet tesisi uygulamasında, yatırım kaynaklı ithalat harcamalarının net ihracatçılığı sınırlandırması önlenerek ihracat kredilerine erişim kolaylaşacak. Ayrıca, bankalarca satın alınan reel kesimin ihraç ettiği menkul değerler üzerinden %30 oranında menkul kıymet tesisi uygulamasına son verildi. Gerçek kişiler için daha önce aylık %2'den %2,5'e yükseltilen TL payı artış hedefi, aylık %3,5'e çıkarıldı. Standart TL mevduatın toplam mevduat içindeki payını artırmayı amaçlayan TL payı artış hedefi, menkul kıymet uygulamasından çıkarılarak bankaların yabancı para mevduat için tesis ettikleri zorunlu karşılıklar üzerinden komisyon alınması uygulamasına eklendi. Sadeleşme adımları kapsamında kur korumalı hesapların yenilenmesi veya TL'ye geçişine ilişkin menkul kıymet tesisi uygulaması sonlandırılarak döviz dönüşümlü kur korumalı hesapların kademeli azaltılması hedefi, komisyon uygulamasında daha etkin yönetilecek. Ayrıca, TL'ye geçişin belirlenen hedeften yüksek olması durumunda, aşan kısım yenileme hedefine sayılacak.

**Hazine ve Maliye Bakanı Mehmet Şimşek**, Suudi Arabistan temasları kapsamında katıldığı "Yeni Pusula" temalı 7. Geleceğe Yatırım Girişimi etkinliğine ilişkin, "Türkiye ile Suudi Arabistan arasındaki ticaretin ve yatırımların daha da geliştirilmesi yönünde samimi bir istek ve çabaya tanık olduk." ifadesini kullandı.

## Yurt Dışı Haberler

**Japonya Başbakanı Fumio Kishida** Perşembe günü yaptığı açıklamada, Japonya Merkez Bankası'nın enflasyon odaklı para politikasının, hükümetin artan yaşam maliyetlerinin hane halkı yükünü hafifletmeye yönelik mali teşvik önlemleriyle çelişmediğini söyledi.

**Beyaz Saray'dan** yapılan açıklamaya göre, ABD Başkanı Joe Biden ve İsrail Başbakanı Binyamin Netanyahu telefon görüşmesi gerçekleştirdi. Görüşmede, Gazze'deki son gelişmeler ve Hamas'ın elinde esir bulunan ABD vatandaşları dahil rehinelere serbest kalması konusu ele alındı. Biden ve Netanyahu, Gazze'den ayrılmak isteyen yabancı ülke vatandaşlarının bir an önce güvenli şekilde çıkışlarını görüştü. ABD Başkanı Biden, görüşmede, Gazze'ye insani yardım akışı ve buradaki sivillerin korunması mevzusunun önemini altını çizdi. İsrail'in, teröre karşı vatandaşlarını korumak konusunda her türlü hakkı ve sorumluluğu olduğunu ve bunu uluslararası hukuk çerçevesinde yapması gerektiğini belirten Biden, aynı zamanda, bu krizden sonraki adımın İsraili ve Filistinliler arasında daimi barışa giden yol olması gerektiğinin altını çizdi. İki lider, sürekli iletişimde kalınması konusunda mutabık kaldı.

**Almanya'da** Eylül ayında -10,8 puan olan Sanayi İhracat Beklenti Endeksi, Ekim'de 3,9 puan artarak -6,9 puana yükseldi. Endeks, Eylül'de -10,8 puana inerek Covid-19 salgınının yaşandığı Mayıs 2020'den bu zamana kadarki en düşük seviyesine gerilemişti. Ifo'nun anketine göre, makine ve elektrik mühendisliği alanında çalışan bazı şirketler yurt dışından sipariş alamamaktan şikayetçi. Ifo Başkanı Clemens Fuest, 2.000'den fazla firmanın katıldığı ankete ilişkin değerlendirmesinde, Alman ihracatçıların beklentiler konusunda temkinli olmaya devam ettiklerini belirtti.

**ABD Ticaret Bakanlığı**, Eylül ayına ilişkin dayanıklı mal siparişleri verilerini açıkladı. Buna göre, dayanıklı mallara yönelik siparişlerin tutarı Eylül'de bir önceki aya kıyasla yüzde 4,7 artarak 297,2 milyar dolara çıktı. Bu dönemde siparişlerin yüzde 1,7 yükseleceği öngörülüyordu. Eylül'de dayanıklı mal siparişlerindeki değişim, Temmuz 2020'den bu yana kaydedilen en yüksek aylık artış oldu. Dayanıklı mallara yönelik siparişler, Ağustos'ta yüzde 0,1 azalışla 284 milyar dolar olmuştu. Üst üste 2 aylık düşüşün ardından Eylül'de yüzde 12,7 yükselen ulaşım ekipmanlarına yönelik siparişler, dayanıklı mal siparişlerindeki artışta etkili oldu. Ulaşım hariç siparişler bu dönemde yüzde 0,5, savunma hariç siparişler ise yüzde 5,8 artış gösterdi.

Dün gerçekleşen **AMB faiz kararı toplantısında** beklentilere paralel olarak politika faizi sabit bırakıldı. AMB'den yapılan açıklamada, bankanın 3 temel politika faizini sabit bırakma kararı aldığı, refinansman faizinin %4,50'de, mevduat faizinin %4'de, marjinal fonlama faizini de %4,75'de bıraktığı kaydedildi. Enflasyonun hala çok uzun süre çok yüksek kalmasının beklendiği ve Euro Bölgesi içinde fiyat baskılarının güçlü olmaya devam ettiği kaydedilen açıklamada, Eylül ayında enflasyon indikatörlerinde sıkılaştırmacı patikanın da desteğinde gevşeme kaydettiği belirtildi. Metinde ayrıca, geçmişte yapılan faiz artışlarının, finansman koşullarına güçlü şekilde yansımalarıyla talebi azalttığı ve enflasyonu düşürmeye yardımcı olduğu belirtildi. Açıklamada, AMB'nin enflasyonun % 2'lik orta vadeli hedefine yönelik kararlılığı da anımsatıldı. Bankanın faiz artırım patikasını belirlemede verilere dayalı bir yaklaşım izlemeye devam edeceği aktarılan açıklamada, temel faiz oranlarının yeterince uzun bir süre korunduğunda, enflasyonu %2'ye düşürme hedefine önemli bir katkıda bulunacak seviyede olduğu düşünüldüğü belirtildi. Gelecekteki kararların da, politika faiz oranlarının gerekli olduğu sürece yeterince yüksek seviyede belirlenmesini sağlayacağı vurgulandı. Açıklamada, AMB'nin Varlık Alım Programı'ndaki (APP) portföy büyüklüğünün anapara ödemelerinin yeniden yapılmadığı için küçülmeye devam ettiği, Pandemi Acil Varlık Alım Programı'nda (PEPP) ise anapara ödemelerinin en azından 2024 sonuna kadar devam edeceği ancak para politikasının amaçlarını sekteye uğratmamasına dikkat edileceği bildirildi. AMB Başkanı Lagarde da yaptığı basın toplantısında enflasyon uzun süre yüksek kalmaya devam edeceğinden faizlerin de uzun bir süre bu seviyede yüksek kalacağını ifade etti. Lagarde ayrıca, jeopolitik gelişmelerin enerji fiyatları üzerindeki etkisini yakından izlediklerini de sözlerine ekledi.

**AB ülkelerinde**, geçen yıl yaşanan enerji kriziyle birlikte bu yılın ilk yarısında konutlarda 100 kilovatsaat elektrik için ödenen ortalama tutar 28,9 euroya ulaşarak rekor kırdı.

**Rusya Tarım Bakanlığı** iç piyasada fiyatları istikrara kavuşturmak için bazı beyaz et ürünlerinde ihracatın geçici olarak yasaklanmasını teklif etti.

## Şirket Haberleri

**Akbank (AKBNK, Nötr):** Akbank'ın solo net karı 3Ç23'te piyasa ortalama beklentisinin %3,3 üzerinde yıllık bazda %19,8 artışla 20.447 mn TL seviyesinde gerçekleşti. Bankanın bir önceki yılın aynı çeyreğindeki net karı 17,07 milyar TL seviyesindeydi. Bankanın özkaynak karlılığı bu yılın ilk yarısındaki %39'dan ilk dokuz ay sonunda %41,2'ye ve aktif karlılığı ise %4,7'den %4,9 seviyesine yükseldi. Bankanın yılın dokuz ayındaki sermaye yeterlilik oranı da %18,4 seviyesinde gerçekleşti.

Hisse Verileri		Piyasa Çarpanları	
Hisse Kodu	AKBNK	F/K	2,2
Cari Fiyat (TL)	30,80	FD/FAVÖK	---
52H En Yüksek (TL)	35,20	FD/Satışlar	---
52H En Düşük (TL)	12,83	PD/DD	0,8
Piyasa Değeri (mn TL)	160.160,0	Relatif Performans	
Piyasa Değeri (mn USD)	5.703,6	S1H	1,0%
Halka Açıklık Oranı (%)	52%	S1A	4,3%
Endeks Payı (BIST100)	4,0%	S3A	9,6%
Temettü Verimi	5,1%	S1Y	22,5%
3A Hacim (mn TL)	4.180,6	YB	34,6%

**Ereğli Demir Çelik (EREGL, Negatif):** Erdemir yılın üçüncü çeyreğinde, piyasa ortalama beklentisi olan 1,99 mlr TL'lik net zararın aksine yıllık bazda %98,4 düşüşle 41,3 mn TL net kar açıkladı. Beklentilerin üzerinde gelen net karda diğer faaliyetlerden 2,1 mlr TL seviyesinde kaydedilen diğer faaliyetlerden gelirler etkili oldu. Net satış gelirleri beklentinin %14,3 altında yıllık bazda %2'lik sınırlı artışla 37,4 mlr TL seviyesinde gerçekleşirken, FAVÖK piyasa ortalama beklentisinin %8,8 altında yıllık bazda %2,5 düşüşle 5,2 mlr TL seviyesinde gerçekleşti. FAVÖK marjında da yıllık bazda 2,5 puan düşüş kaydedilirken, FAVÖK marjı %14 seviyesinde gerçekleşti. Net zarar beklentisinin aksine net kar kaydedilmiş olsa da, beklentilerin altında kalan ciro ve operasyonel karlılık nedeniyle, üçüncü çeyrek finansal sonuçlarının hisse performansına yansımaları 'negatif' olarak değerlendiriyoruz.

Hisse Verileri		Piyasa Çarpanları	
Hisse Kodu	EREGL	F/K	---
Cari Fiyat (TL)	39,18	FD/FAVÖK	15,8
52H En Yüksek (TL)	53,55	FD/Satışlar	1,4
52H En Düşük (TL)	27,72	PD/DD	0,8
Piyasa Değeri (mn TL)	137.130,0	Relatif Performans	
Piyasa Değeri (mn USD)	4.883,4	S1H	0,6%
Halka Açıklık Oranı (%)	48%	S1A	-5,3%
Endeks Payı (BIST100)	3,2%	S3A	-9,7%
Temettü Verimi	10,2%	S1Y	-65,5%
3A Hacim (mn TL)	5.784,0	YB	-44,1%

**Skor Kart:** Şirketler ile ilgili Skor Kart'lara [buradan](#) ulaşabilirsiniz. Hisse senedine ilişkin güncel piyasa verilerinin yanı sıra, şirketin son 16 çeyreğine ilişkin önemli rasyo ve finansal verilerinin sunulduğu bir data setidir. Skor Kart ile bilanço dönemlerini takip edebilir, şirket bilançoları dahil tüm finansal verilere ulaşabilir ve güvenli yatırımın avantajlarından faydalanabilirsiniz.



## Şirket Haberleri

**Koç Holding (KCHOL, Pozitif):** Koç Holding'in net karı 3Ç23'te yıllık bazda %82,8 artışla 36,3 milyar TL seviyesinde açıklanırken, kar marjı yıllık bazda 2,6 puan, çeyrek bazda ise 1,6 puan artışla %11,9 seviyesinde gerçekleşti. Açıklanan net kar rakamı piyasa ortalama beklentisi olan 29,3 mlr TL'nin %23,7 üzerinde gerçekleşti. Segmentler bazında bakıldığında ise yıllık bazda karlılıktaki büyümeler otomotiv segmentinde %192,3, dayanıklı tüketim segmentinde %148,6, enerji segmentinde %83,2 ve finans segmentinde %42'lik artış net kar rakamındaki güçlü büyümede etkili oldu. Net kar tarafında 3Ç23'te, konsolide net kar içinde finans, otomotiv, enerji ve dayanıklı tüketim bölümlerinin payı sırasıyla %39,7, %30, %27,6 ve %1,4 seviyesinde oldu. Net satış gelirleri yıllık bazda %42,7 artışla, 304,5 mlr TL seviyesinde gerçekleşirken, FAVÖK yıllık bazda %62 artışla 80 mlr TL seviyesinde gerçekleşti. Koç Holding'in güçlü sonuçlara işaret eden üçüncü çeyrek finansallarının hisse performansına etkisini 'pozitif' olarak değerlendiriyoruz.

Hisse Verileri		Piyasa Çarpanları	
Hisse Kodu	KCHOL	F/K	3,6
Cari Fiyat (TL)	142,40	FD/FAVÖK	2,7
52H En Yüksek (TL)	160,40	FD/Satışlar	0,7
52H En Düşük (TL)	52,67	PD/DD	1,7
Piyasa Değeri (mn TL)	361.111,9	Relatif Performans	
Piyasa Değeri (mn USD)	12.859,8	S1H	-0,9%
Halka Açıklık Oranı (%)	22%	S1A	9,4%
Endeks Payı (BIST100)	3,9%	S3A	5,9%
Temettü Verimi	1,2%	S1Y	65,2%
3A Hacim (mn TL)	3.155,5	YB	34,9%

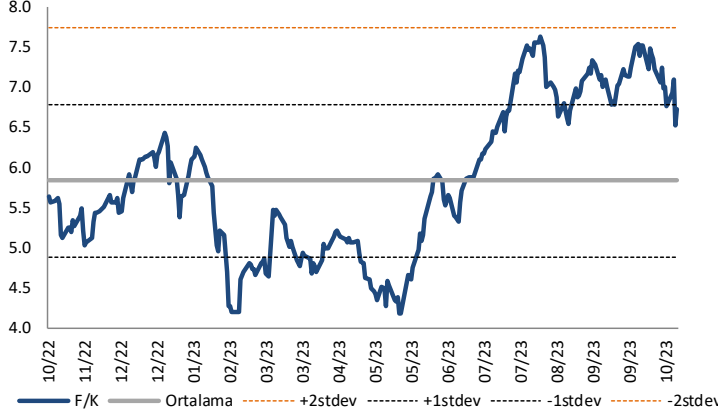
**Aksa Enerji (AKSEN, Nötr):** Pay geri alım işlemleri kapsamında; 26.10.2023 tarihinde pay başına 32,88 TL – 33,36 TL (ağırlıklı ortalama 33,08 TL) fiyat aralığından toplam 57.184 adet AKSEN payları geri alındı. 26.10.2023 tarihi itibarıyla geri alınan payların toplamı 321.184 adet olup, bu payların sermayeye oranı %0,026'dır.

Hisse Verileri		Piyasa Çarpanları	
Hisse Kodu	AKSEN	F/K	9,4
Cari Fiyat (TL)	34,48	FD/FAVÖK	8,3
52H En Yüksek (TL)	52,89	FD/Satışlar	1,3
52H En Düşük (TL)	25,84	PD/DD	1,9
Piyasa Değeri (mn TL)	42.284,1	Relatif Performans	
Piyasa Değeri (mn USD)	1.505,8	S1H	-1,5%
Halka Açıklık Oranı (%)	21%	S1A	-8,3%
Endeks Payı (BIST100)	0,4%	S3A	-24,1%
Temettü Verimi	2,1%	S1Y	-109,4%
3A Hacim (mn TL)	542,1	YB	-63,6%

**Skor Kart:** Şirketler ile ilgili Skor Kart'lara [buradan](#) ulaşabilirsiniz. Hisse senedine ilişkin güncel piyasa verilerinin yanı sıra, şirketin son 16 çeyreğine ilişkin önemli rasyo ve finansal verilerinin sunulduğu bir data setidir. Skor Kart ile bilanço dönemlerini takip edebilir, şirket bilançoları dahil tüm finansal verilere ulaşabilir ve güvenli yatırımın avantajlarından faydalanabilirsiniz.

## Çarpanlar Bazında BIST

### BIST 100 F/K (Cari)

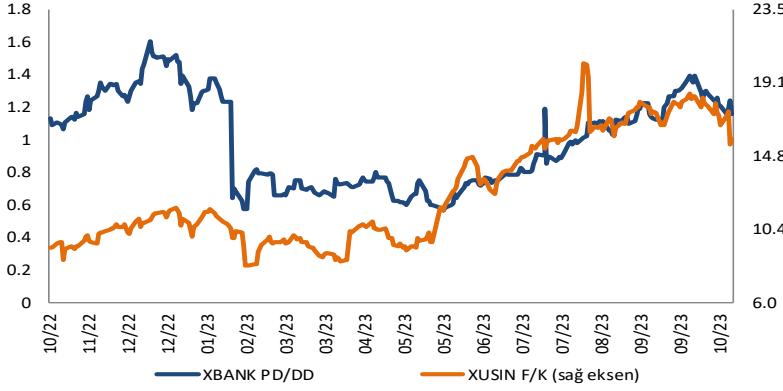


### BIST100 F/K Çarpanı (Cari)

	Son 3 Ay	Son 1 Yıl
Kapanış		6.73x
Minimum	6.53x	4.17x
Maksimum	7.63x	7.63x
Ortalama	7.11x	5.83x
Minimuma Uzaklık	0.20x	2.56x
Maksimuma Uzaklık	-0.90x	-0.90x
Performans	-100.0%	-100.0%

*Mevcut durumda, son üç aylık ortalama çarpan seviyesine %6; son bir yıllık ortalama çarpan seviyesine %13.3 yakınız.*

### XBANK PD/DD (Cari) / XUSIN F/K (Cari)

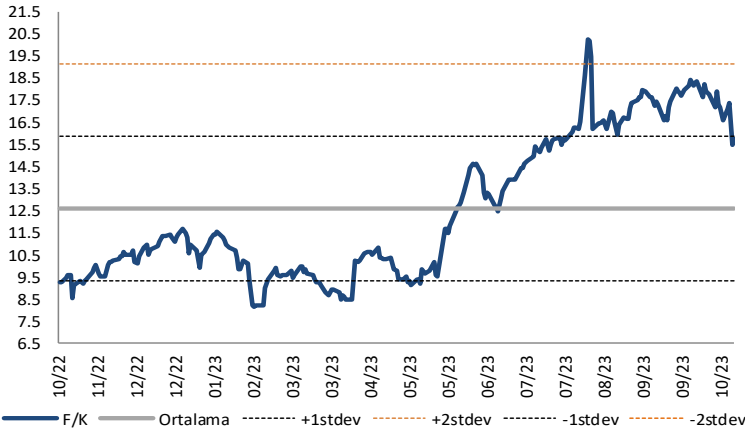


### XBANK PD/DD Çarpanı (Cari)

	Son 3 Ay	Son 1 Yıl
Kapanış		1.19x
Minimum	0.97x	0.57x
Maksimum	1.40x	1.61x
Ortalama	1.18x	0.99x
Minimuma Uzaklık	0.22x	0.62x
Maksimuma Uzaklık	-0.21x	-0.42x
Performans	39.1%	10.1%

*Mevcut durumda, son üç aylık ortalama çarpan seviyesine %1; son bir yıllık ortalama çarpan seviyesine %16.6 yakınız.*

### XUSIN F/K (Cari)



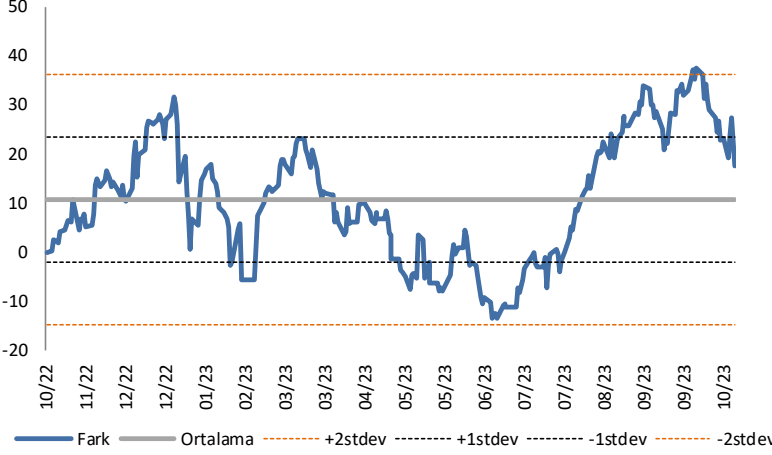
### XUSIN F/K Çarpanı (Cari)

	Son 3 Ay	Son 1 Yıl
Kapanış		15.22x
Minimum	15.22x	8.19x
Maksimum	20.27x	20.27x
Ortalama	17.33x	12.60x
Minimuma Uzaklık	0.00x	7.04x
Maksimuma Uzaklık	-5.05x	-5.05x
Performans	13.0%	91.5%

*Mevcut durumda, son üç aylık ortalama çarpan seviyesine %14; son bir yıllık ortalama çarpan seviyesine %17.2 yakınız.*

## BIST vs MSCI GOÜ Piyasa Göstergeleri

### BIST100 - MSCI GOÜ

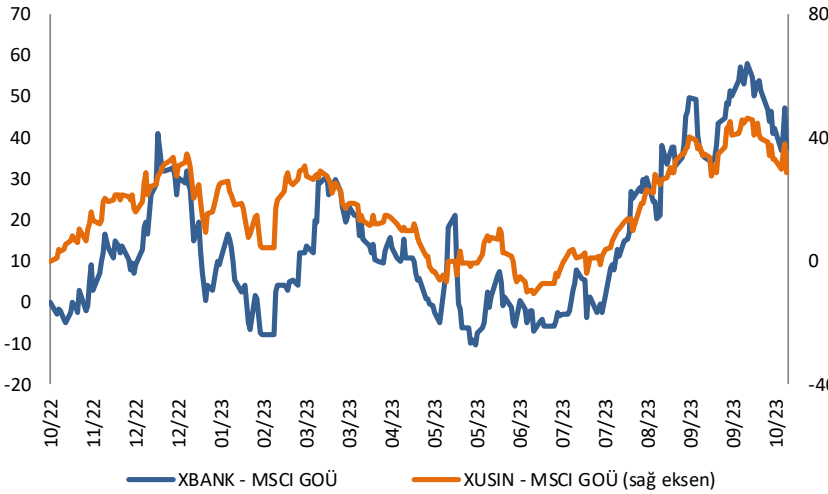


#### BIST 100 - MSCI GOÜ Endeksi Farkı (Normalize Edilmiş)

	Son 3 Ay	Son 1 Yıl
Kapanış		22.77
Minimum	2.8	-13.6
Maksimum	37.6	37.6
Ortalama	24.5	10.8
Minimuma Uzaklık	20.0	36.3
Maksimuma Uzaklık	-14.9	-14.9
Performans	-11.8%	7.1%

*Mevcut durumda, son üç aylık ortalama seviyeye 1.7 puan; son bir yıllık ortalama seviyeye 12 puan yakınız.*

### XBANK - MSCI GOÜ / XUSIN - MSCI GOÜ

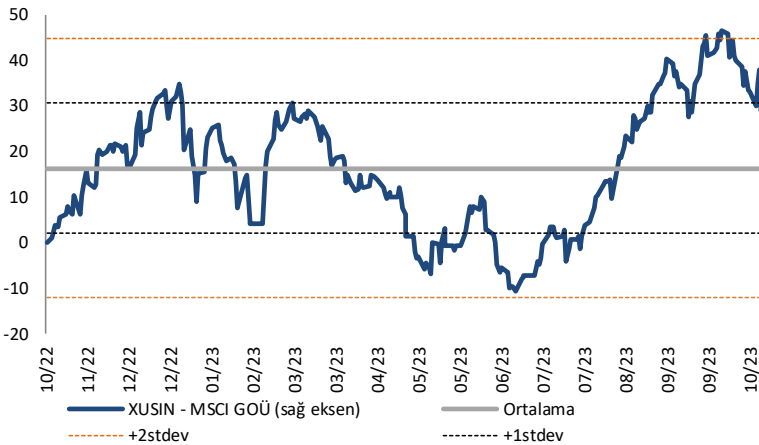


#### XBANK - MSCI GOÜ Bankacılık Endeksi Farkı (Normalize Edilmiş)

	Son 3 Ay	Son 1 Yıl
Kapanış		41.1
Minimum	7.7	-10.5
Maksimum	58.0	58.0
Ortalama	37.0	15.0
Minimuma Uzaklık	33.4	51.6
Maksimuma Uzaklık	-16.9	-16.9
Performans	-9.2%	-2.3%

*Mevcut durumda, son üç aylık ortalama seviyeye 4.1 puan; son bir yıllık ortalama seviyeye 26.1 puan yakınız.*

### XUSIN - MSCI GOÜ Sanayi Endeksi



#### XUSIN - MSCI GOÜ Sanayi Endeksi Farkı (Normalize Edilmiş)

	Son 3 Ay	Son 1 Yıl
Kapanış		34.1
Minimum	4.4	-10.7
Maksimum	46.4	46.4
Ortalama	30.5	16.4
Minimuma Uzaklık	29.6	44.8
Maksimuma Uzaklık	-12.4	-12.4
Performans	-16.2%	-2.3%

*Mevcut durumda, son bir yıllık ortalama seviyeye 17.7 puan uzağız.*

# FONLABÜYÜSÜN TÜRKİYE'NİN KİTLE FONLAMA PLATFORMU



Geleceğe değer katan  
girişim şirketlerine  
bugünden ortak olun!



[fonlabuyusun.com](http://fonlabuyusun.com)

## Haftalık Veri Takvimi

Tarih	TSİ	Ülke	Açıklanacak Veri	Dönemi	Beklenti	Önceki
23 Ekim	10:00	Türkiye	Tüketici Güveni	Ekim	-	71.5
23 Ekim	15:30	ABD	Chicago Fed Ulusal Aktivite Endeksi	Eylül	-	-0.16
23 Ekim	17:00	Euro Bölgesi	Tüketici Güveni	Ekim	-18.5	-17.8
24 Ekim	3:30	Japonya	Jibun Bank İmalat PMI	Ekim	-	48.5
24 Ekim	3:30	Japonya	Jibun Bank Hizmet PMI	Ekim	-	53.8
24 Ekim	11:00	Euro Bölgesi	HCOB İmalat PMI	Ekim	43,5	43.4
24 Ekim	11:00	Euro Bölgesi	HCOB Hizmet PMI	Ekim	49	48.7
24 Ekim	16:45	ABD	S&P Global İmalat PMI	Ekim	49,5	49.8
24 Ekim	16:45	ABD	S&P Global Hizmet PMI	Ekim	49,4	50.1
24 Ekim	17:00	ABD	Richmond Fed İmalat Endeksi	Ekim	-	5.0
25 Ekim	8:00	Japonya	Öncü Endeks	Ağustos	-	109.5
25 Ekim	10:00	Türkiye	Kapasite Kullanım Oranı	Ekim	-	77.3%
25 Ekim	10:00	Türkiye	Reel Sektör Güveni	Ekim	-	105.1
25 Ekim	14:00	ABD	MBA Mortgage Başvuruları	Ekim	-	-6.9%
25 Ekim	17:00	ABD	Yeni Konut Satışları	Eylül	684k	675k
25 Ekim	17:00	ABD	Yeni Konut Satışları (Aylık)	Eylül	1.3%	-8.7%
26 Ekim	2:50	Japonya	Hizmet ÜFE (Yıllık)	Eylül	2.0%	2.1%
26 Ekim	14:00	Türkiye	TCMB PPK Toplantısı	Ekim	35.0%	30.0%
26 Ekim	15:15	Euro Bölgesi	AMB Faiz Kararı Toplantısı	Ekim	4.5%	4.5%
26 Ekim	15:30	ABD	Toptan Stoklar (Aylık)	Eylül	-	-0.1%
26 Ekim	15:30	ABD	GSYİH (Yıllıklandırılmış)	3. Çeyrek	4.3%	2.1%
26 Ekim	15:30	ABD	Kişisel Tüketim	3. Çeyrek	3.70%	0.8%
26 Ekim	15:30	ABD	Çekirdek Kişisel Tüketim	3. Çeyrek	-	3.7%
26 Ekim	15:30	ABD	GSYİH Fiyat Endeksi	3. Çeyrek	2.5%	1.7%
26 Ekim	15:30	ABD	Dayanıklı Mal Siparişleri	3. Çeyrek	1.1%	0.1%
26 Ekim	15:30	ABD	Çekirdek Dayanıklı Mal Siparişleri	3. Çeyrek	-	0.4%
26 Ekim	15:30	ABD	Haftalık İşsizlik Maaşı Başvuruları	Ekim	-	198k
26 Ekim	15:30	ABD	Devam Eden İşsizlik Başvuruları	Ekim	-	1734k
26 Ekim	17:00	ABD	Bekleyen Konut Satışları (Aylık)	Eylül	1	-7.1%
26 Ekim	17:00	ABD	Bekleyen Konut Satışları (Yıllık)	Ekim	-	-18.8%
26 Ekim	18:00	ABD	Kansas Fed İmalat Aktivite Endeksi	Ekim	-	-8
27 Ekim	2:30	Japonya	TÜFE (Yıllık)	Ekim	2.7%	2.8%
27 Ekim	2:30	Japonya	Gıda Dışı Çekirdek TÜFE (Yıllık)	Ekim	2.5%	2.5%
27 Ekim	2:30	Japonya	Gıda ve Enerji Dışı Çekirdek TÜFE (Yıllık)	Ekim	3.7%	3.9%
27 Ekim	4:30	Çin	Çin Sanayi Sektörü Karlılığı (Yıllık)	Eylül	-	17.2%
27 Ekim	15:30	ABD	Kişisel Gelir	Eylül	0.4%	0.4%
27 Ekim	15:30	ABD	Kişisel Harcamalar	Eylül	0.4%	0.4%
27 Ekim	15:30	ABD	Kişisel Tüketim Harcamaları Fiyat Endeksi (Aylık)	Eylül	0.3%	0.4%
27 Ekim	15:30	ABD	Kişisel Tüketim Harcamaları Fiyat Endeksi (Yıllık)	Eylül	3.4%	3.5%
27 Ekim	15:30	ABD	Çekirdek PCE Deflatör (Aylık)	Eylül	0.2%	0.1%
27 Ekim	15:30	ABD	Çekirdek PCE Deflatör (Yıllık)	Eylül	3.7%	3.9%
27 Ekim	17:00	ABD	Michigan Tüketici Hissiyatı	Ekim	63.0	63.0
27 Ekim	18:00	ABD	Kansas Fed Hizmet Aktivite Endeksi	Ekim	-	2.0

Kaynak: Bloomberg, TCMB, TÜİK, HLY Araştırma, Foreks Türkiye



# AKLIN YOLU AÖS

**AÖS, Google Play ve App Store'da!**  
Geç kalmadan akıllı telefonunuza yükleyin.

Sonuç veren yatırım kararlarının püf noktası, finans piyasalarını doğru yorumlamaktır. Kişisel finansal asistanınız AÖS'le tanışın, akıl odaklı öneriler sayesinde yatırım deneyiminizi iyileştirin.



## Halk Yatırım Araştırma



Halkyatirimarastirma@halkyatirim.com.tr



+90 216 285 09 00

## Halk Yatırım Araştırma

Banu KIVCI TOKALI

Araştırma Direktörü

BTokali@halkyatirim.com.tr  
+90 216 547 81 88

İlknur TURHAN

Müdür  
Perakende, Cam, Çimento, GYO, Mobilya,  
GıdaITurhan@halkyatirim.com.tr  
+90 216 547 81 85

Ayşegül BAYRAM

Uzman  
Strateji, Telekom, Madencilik, Savunma,  
Yazılım, Teknoloji, Enerji, Tarım,  
Mühendislik - TaahhütABayram@halkyatirim.com.tr  
+90 216 547 87 30

Yasin SARIHAN

Uzman  
Otomotiv, Dayanıklı Tüketim, Gıda &  
İçecekYSarihan@halkyatirim.com.tr  
+90 216 547 87 26

İdil Su KESKEN SÖNMEZ

Uzman  
Piyasalar ve StratejiİdilS@halkyatirim.com.tr  
+90 216 547 81 70

## ÇEKİNCE

Bu rapor ve yorumlardaki yazılar, bilgiler ve grafikler yalnızca bilgi edinilmesi amacıyla derlenmiştir. Burada yer alan yatırım bilgi, yorum ve tavsiyeleri yatırım danışmanlığı kapsamında değildir. Yatırım danışmanlığı hizmeti, yetkili kuruluşlar tarafından kişilerin risk ve getiri tercihleri dikkate alınarak kişiye özel, imzalanacak yatırım danışmanlığı sözleşmesi çerçevesinde sunulmaktadır. Burada yer alan yorum ve tavsiyeler ise genel niteliktedir. Bu tavsiyeler mali durumunuz ile risk ve getiri tercihlerinize uygun olmayabilir. Bu nedenle, sadece burada yer alan bilgilere dayanarak yatırım kararı verilmesi beklentilerinize uygun sonuçlar doğurmayabilir. Halk Yatırım, bu bilgilerin doğru, eksiksiz ve değişmez olduğunu garanti etmez, bilgi eksikliği ve yanlışlığından hiçbir şekilde sorumlu tutulamaz. Raporda yer alan ifadeler, hiçbir şekilde alış veya satış teklifi olarak değerlendirilemez. Halk Yatırım'ın rapordaki bilgiler dolayısıyla ortaya çıkabilecek doğrudan ve dolaylı kazanç ve zararlarla ilgili herhangi bir sorumluluğu yoktur. Bu ileti 05 Kasım 2014 tarih ve 29166 sayılı Resmi Gazetede yayınlanan ve 01 Mayıs 2015 tarihinde yürürlüğü giren "Elektronik Ticaretin Düzenlenmesi Hakkında" çıkan kanunun 2.Maddesi c bendinde belirtilen Ticari Elektronik ileti kapsamında değildir.

